









¡Gracias por adquirir una impresora térmica TOSHIBA B-SA4T!

La TOSHIBA B-SA4T es una impresora térmica de etiquetas y código de barras que cuenta con la tecnología más innovadora y toda la calidad de los equipos Toshiba. Estamos seguros de que al comenzar a utilizarla quedará plenamente convencido de que su alta tecnología, sencillez de uso y alta durabilidad la convierten en la mejor opción – por mucho – en el mercado de código de barras.

Contenido de la Caja

1. Impresora TOSHIBA B-SA4T	
2. Cable de poder	
3. Cable de interfaz USB	
4. Ribbon	
5. Rollo de etiquetas	
6. CD con drivers y manuales	
7. Manual de Configuración e Instalación Rápida del Ribbon y Rollo de Etiquetas	
8. Bienvenida y Precauciones Generales (este documento)	

Inicio

Es importante que lea la documentación adjunta antes de instalar y operar el equipo para ahorrar tiempo en su puesta en marcha y evitar posibles daños a la impresora y a su persona. En el Manual de Instalación Rápida encontrará los procedimientos básicos de instalación y operación de la B-SA4T que le permitirán comenzar a utilizarla como un experto en cuestión de minutos. En caso de requerir mayor información, por favor utilice el manual del usuario contenido en el CD adjunto, o bien, comuníquese con quien le vendió el equipo. ¡Estamos para servirle!

Nota: Para solicitar soporte técnico es posible que deba proporcionar el número de serie y/o número de factura del equipo. Procure tenerlos a la mano antes de llamar.

Mantenimiento

La seguridad personal en el manejo y mantenimiento de los equipos es extremadamente importante. Las Advertencias y Precauciones necesarias para el manejo seguro están contempladas en este manual. Se deben leer y entender todas las advertencias y precauciones contenidas en este manual antes de manejar o dar servicio al equipo.

No intente efectuar reparaciones o modificaciones en este equipo. Si ocurriese un fallo que no se puede rectificar utilizando este manual, apague la máquina, desconecte la alimentación y contacte con su Distribuidor Autorizado TOSHIBA TEC para la asistencia técnica.

Significado de cada símbolo



Este símbolo indica puntos de advertencia (incluyendo precauciones). El contenido específico de la advertencia está dibujado en el interior del símbolo. (El símbolo de la izquierda indica una precaución general.)



Este símbolo indica acciones prohibidas (puntos prohibidos). El contenido específico prohibido está dibujado en el interior o cerca del símbolo. (El símbolo de la izquierda indica que no debe desarmarse.)



Este símbolo indica las acciones que deben realizarse. Las instrucciones específicas están dibujadas en el interior del símbolo. (El símbolo de la izquierda indica que la clavija del cable de alimentación debe desconectarse de la toma de corriente.)

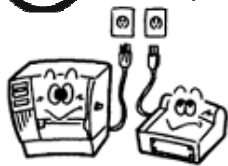


PRECAUCIÓN

Esto indica que existe un riesgo de que se produzca la **muerte o heridas graves** si no se sigue esta indicación y las máquinas se manejan de forma incorrecta.




Cualquier otra corriente (CA) que no esté especificada está prohibida.



No utilice otras corrientes diferentes a la especificada en la placa de características (CA), ya que esto podría causar un incendio o descarga eléctrica.



Prohibido



No enchufe ni desenchufe las clavijas de los cables de alimentación con las manos mojadas ya que esto puede causar una descarga eléctrica.

 <p>Prohibido</p>  <p>Si las máquinas comparten la misma toma de corriente con cualquier aparato eléctrico que consuma grandes cantidades de energía, la tensión fluctuará considerablemente cada vez que funcionen estos aparatos.</p> <p>Asegúrese de suministrar una toma de corriente exclusiva para las máquinas porque en caso contrario podría provocar fuego o descargas eléctricas.</p>	 <p>Prohibido</p>  <p>No ponga objetos metálicos ni recipientes llenos de agua tales como floreros, macetas, jarras, etc. encima de las máquinas. Si los objetos metálicos o los líquidos derramados entran en las máquinas, puede causar un incendio o una descarga eléctrica.</p>
 <p>Prohibido</p>  <p>No introduzca ni deje caer objetos metálicos, inflamables u otros objetos extraños dentro de las máquinas a través de las ranuras de ventilación, esto podría causar un incendio o una descarga eléctrica.</p>	 <p>Prohibido</p>  <p>No rasgue, maltrate o modifique el cable de poder. Tampoco coloque objetos pesados ni estire o doble en exceso el cable, esto podría causar un incendio o descarga eléctrica.</p>
 <p>Desconecte la clavija</p>  <p>Si se caen las máquinas o se estropean sus carcizas, apague primero las máquinas, desconecte las clavijas de alimentación de la toma de corriente y póngase en contacto con su Distribuidor Autorizado TOSHIBA TEC para que le proporcione asistencia. La utilización continua de las máquinas bajo estas condiciones puede causar un incendio o descarga eléctrica.</p>	 <p>Desconecte la clavija</p>  <p>La utilización continua de las máquinas en mal estado – si producen humo u olores extraños, por ejemplo - puede provocar incendios o descargas eléctricas. En estos casos, apague inmediatamente la impresora y desconecte los cables de alimentación de la toma de corriente. Luego, póngase en contacto con su Distribuidor Autorizado TOSHIBA TEC para que le proporcione asistencia.</p>
 <p>Desconecte la clavija</p>  <p>Si entran objetos extraños (fragmentos de metal, agua, líquidos) en las máquinas, apague primero las máquinas, desconecte las clavijas de los cables de alimentación de la toma de corriente y luego póngase en contacto con su Distribuidor Autorizado TOSHIBA TEC para que le proporcione asistencia.</p>	 <p>Desconecte la clavija</p>  <p>Cuando desenchufe los cables de alimentación, asegúrese de sujetar clavija y tirar de ella. Tirar del cable puede ser la causa de que éste se rompa o de que queden expuestos los conductores internos, lo que podría causar un incendio o una descarga eléctrica.</p>
 <p>Conecte el cable de red a tierra</p>  <p>Asegúrese de hacer la conexión de las tomas de tierra. Todas sus conexiones deben tener toma de tierra. El no realizarlo puede causar fuego o cortocircuitos.</p>	 <p>No se debe desarmar</p>  <p>No intente desarmar o reparar la máquina por sí sólo, ya que puede exponerse a altas temperaturas, altos voltajes o zonas cortantes.</p>
 <p>Prohibido</p>  <p>No utilice aerosol limpiador que contenga gas inflamable para limpiar el equipo ya que puede provocar un incendio.</p>	 <p>Prohibido</p>  <p>Tenga cuidado de no lastimarse con el cortador de papel de la impresora.</p>



PRECAUCIÓN

Esto indica que existe un riesgo de que se produzcan heridas personales o daños en objetos si no se sigue esta indicación y las máquinas se manejan de forma incorrecta.

Precauciones generales.

Los puntos que se detallan a continuación le ayudarán a asegurarse de que la máquina funcionará correctamente.

- Procure evitar situar la impresora en lugares con las siguientes características:
 - Temperatura fuera de especificaciones
 - Luz directa del sol
 - Humedad alta
 - Tomas de corriente compartidas.
 - Suciedad/Gas
- Limpiar la tapa con un paño seco o ligeramente humedecido con jabón. Nunca usar solventes u otros productos semejantes para limpiar las partes plásticas.
- UTILICE SÓLO EL PAPEL Y CINTA RECOMENDADOS POR TOSHIBA TEC.
- NO ALMACENE el papel ni las cintas en lugares expuestos a luz solar directa, altas temperaturas, humedad, polvo o gas.
- Asegúrese de colocar la impresora en una superficie lisa.
- No se asegura el correcto almacenamiento de los datos en caso de que se produzca un error en la impresora.
- Evite utilizar esta máquina conectada a la misma fuente de corriente que un equipo de alto voltaje que pueda causar interferencias.
- Desconecte la impresora cada vez que la vaya a revisar o limpiar.
- Mantenga el área de trabajo libre de cargas electrostáticas.
- No coloque objetos pesados encima de las máquinas ya que éstos pueden perder el equilibrio y caerse causando heridas.
- No bloquee las ranuras de ventilación de las máquinas ya que esto hará que se acumule calor en el interior de las máquinas y podrá causar un incendio.
- No se apoye ni deje nada sobre la impresora, ya que ésta podría caerse y ocasionarle daños.
- Tenga cuidado de no cortarse con la cuchilla de la impresora.
- Desconecte la impresora cuando no la vaya a utilizar durante un periodo largo de tiempo.

Compromiso de Mantenimiento

- Utilice nuestros servicios de mantenimiento.
Después de comprar la impresora, contacte con su Distribuidor Autorizado TOSHIBA TEC al menos una vez al año para su mantenimiento y limpieza. En caso contrario, se puede almacenar suciedad en la impresora y causar un incendio o mal funcionamiento. La limpieza es particularmente efectiva antes de las estaciones lluviosas o húmedas.
- Nuestro servicio de mantenimiento realiza periódicamente chequeos y otros trabajos necesarios para mantener la calidad de impresión, el correcto funcionamiento y prevenir accidentes de antemano. Para más detalles, consulte a su Distribuidor Autorizado TOSHIBA TEC.
- Uso de insecticidas y otros productos químicos.
No exponga la impresora a insecticidas u otros solventes volátiles, puesto que pueden deteriorar la carcasa y otros elementos o provocar el desprendimiento de la pintura.

Atención

Este es un producto de la clase A. En ambientes domésticos este producto puede causar radio interferencias en cuyo caso el usuario deberá tomar las medidas oportunas.

Información para usuarios sobre el reciclaje de residuos:

La siguiente información sólo concierne a los Estados Miembros de la UE:

El uso del símbolo de un contenedor con ruedas tachado indica que este producto no puede ser tratado como si fuera un residuo doméstico.

Asegurando que nos deshacemos de este producto de forma correcta, ayudaremos a evitar potenciales consecuencias negativas tanto para el medio ambiente como para la salud pública, que podrían producirse debido a un tratamiento inapropiado de este producto. Para obtener una información más detallada sobre la recolección y reciclaje de su producto, por favor, póngase en contacto con el proveedor a quien lo compró.

